

از طریق پورتال سازمان امور دانشجویان و از سربرگ خدمات، بخش امور دانشجویان غیر ایرانی را انتخاب کرده و سپس در این قسمت جهت ثبت درخواست بر روی صدور روادید تحصیلی دانشجو یا خانواده کلیک نمایید.(تصویر ۱)

تصویر ۱-نمایش پورتال

سیستم فرم فرآیند را مرحله به مرحله به همراه راهنمای مندرج در بالای صفحه به شما نمایش می دهد.

سیستم فرم را به شما نمایش داده و در صورتی که گزینه با قوانین گفته شده موافق هستیم را انتخاب نمایید با کلیک بر روی دکمه

بعدی، فرم صدور روادید تحصیلی دانشجو یا خانواده به شما نمایش داده می شود.(تصویر ۲)



1. دانش آموختگان غیر ایرانی پس از اتمام واحدها و اخذ مدرک تحصیلی با ارائه خروج قطعی باید از خاک جمهوری اسلامی ایران خارج شوند مگر اینکه در مقاطع بالاتر تحصیلی از طریق بورسیه، غیر بورسیه و یا آزمون سراسری پذیرش شوند.
2. تیت نام و ادامه تحصیل پذیرفته شدگان در مراکز آموزش عالی کشور منوط به انجام تشریفات قانونی خروج از کشور و اخذ گذرنامه با روادید تحصیلی معتبر می باشد بدیهی است مشمولین بند 7 ماده 2 شرایط عمومی شیوه نامه از این قاعده مستثنی باشند.
3. جمهوری اسلامی ایران به استثنای همسر و فرزندان مقیم دانشجویان عرد غیر ایرانی تعهدی در خصوص صدور مجوز اقامت برای سایر اعضا خانواده دانشجو ندارد.
4. شرکت کنندگان در آزمون های سراسری هر سال تحصیلی صرفا مجاز به انتخاب رشته های تعیین شده توسط وزارت علوم، تحقیقات و فناوری و وزارت بهداشت، درمان و آموزش پزشکی بوده و در صورت انتخاب رشته در خارج از موارد تعیین شده پذیرش آنان منتفی خواهد بود.
5. با عنایت به اینکه تیت نام قطعی دانشجو صرفا بر اساس گذرنامه با روادید تحصیلی معتبر انجام می پذیرد بنابراین لازم است متعاقب فراهم شدن تهييدات لازم برای صدور روادید تحصیلی و پس از اخذ گذرنامه از سفارت کشور متبوع خویش در ایران، بلافاصله نسبت به خروج از کشور و مراجعت به موقع اقدام نمایند. در غیر اینصورت جمهوری اسلامی ایران هیچگونه تعهدی برای ادامه تحصیل دانشجو در ایران ندارد. بدیهی است مشمولین بند 7 ماده 2 شرایط عمومی شیوه نامه از این قاعده مستثنی می باشند.
6. تردد در سطح کشور می بایست بر اساس اسناد مسافرتی معتبر صورت پذیرد و هرگونه تردد غیر قانونی منجر به ممانعت از ادامه تحصیل و اخراج از کشور خواهد بود.
7. اتباع غیر ایرانی پذیرفته شده در هرگز از رشته های تحصیلی منحصرأ می بایست واجد شرایط و شواهد تعیین شده از سوی سازمان سنجش آموزش کشور و مراکز اجرای آزمون باشند و محل تحصیل خود را با توجه به شرایط و شواهد مربوطه انتخاب نموده باشند در غیر اینصورت قبولی آنان غیر ممکن گردیده و از تیت نام و ادامه تحصیل دانشجو جلوگیری به عمل می آید.
8. در هر مرحله ای که مغایرت شرایط پذیرفته شده از سوی مراجع ذیصلاح تشخیص داده شود از ادامه مراحل گزینش یا تحصیل دانشجو جلوگیری به عمل می آید.
9. لازم است دانشجو حداقل 2 ماه قبل از انقضای مهلت اقامت دانشجویی و یا مدارک اقامتی یا شناسایی خود نسبت به تمدید آن اقدام و بلافاصله تصویر مصدق آن را به مراکز آموزش عالی ارائه نماید.
10. اتباع غیر ایرانی نمی توانند همزمان دارای دو مدرک شناسایی و اقامتی باشند به طور مثال گذرنامه عادی یا گذرنامه و روادید تحصیلی یا کارت هویت ویژه یا گذرنامه یا برگ تردد خروج از کشور مدت دار یا گذرنامه و غیره.
11. در صورتی که همسر متقاضی دانشجویی داخل کشور باشد باید به صورت مجزا برای صدور اقامت خود اقدام نماید در غیر اینصورت در خواست وی مورد تایید قرار نخواهد گرفت و هزینه پرداخت شده قابل استرداد نمی باشد.

با قوانین گفته شده موافق هستم

بعدی

تصویر ۲- موافقت با قوانین گفته شده

اطلاعات درخواست را که شامل اطلاعات کنسولی می باشد را وارد کرده و تصاویر خواسته شده را بارگذاری نمایید. موارد ستاره

دار اجباری می باشند. (تصویر ۳)



چنانچه مدارک یک صفحه ای است به صورت تصویر با فرمت jpg , jpeg , jpe , png و در صورت چند صفحه ای بودن کلیه صفحات در یک فایل به صورت pdf درج نمایید

اطلاعات گذرنامه Type of admission/نوع پذیرش	وضعیت تحصیلی/ Applicant status	شماره گذرنامه/ Passport number
بورسیه	دانشجو	123d
تاریخ صدور گذرنامه/ Passport date of issue	تاریخ انقضا گذرنامه/ Passport date of expiry	تاریخ اعتبار
2017/01/15	2017/01/19	تاریخ اعتبار
تاریخ صدور گذرنامه/ Passport date of issue	تاریخ انقضا گذرنامه/ Passport date of expiry	تاریخ شمسی
1395/10/26	1395/10/30	تاریخ شمسی
محل اصد روایده/ Passport place of issue	مدت اقامت در ایران/ During of staying in Iran	تاریخ آخرین ورود به ایران/ Date of the last entry to Iran
تهران	187	2017/01/15
تاریخ آخرین ورود به ایران/ Date of the last entry to Iran	تاریخ شمسی	1395/10/26
تاریخ شمسی	تاریخ شمسی	
پیوست تصویر صفحه مشخصات گذرنامه و اعتبار/ PassportAndCreditProfilePicture		
حذف فایل		

* آیا درخواست سذور روایده برای همسر خود را دارید؟
 بله خیر

نام همسر/ Spouse name	نام خانوادگی همسر/ Spouse lastname
نام	نام
پیوست تصویر گذرنامه همسر/ Spouse passport	پیوست تصویر اقامت دانشجو/ StudentResidenceImage
حذف فایل	حذف فایل
پیوست تصویر عقد نامه رسمی مورد تایید سفارت ج.ا. ایران یا ترجمه عقد نامه رسمی مورد تایید وزارت امور خارجه/ Marriage certification	
حذف فایل	

* آیا درخواست سذور روایده برای فرزندان خود را دارید؟
 بله خیر

نام فرزند/ Child name	تاریخ تولد/ Birthday	محل تولد/ Place of birth
نام	1395/10/01	تهران
پیوست تصویر گذرنامه فرزند/ Child passport	پیوست اقامت پدر و مادر/ Certificate of residence parents	پیوست تاییدیه وزارت امور خارجه/ Ministry of foreign affairs certificate
حذف فایل	حذف فایل	حذف فایل

* به سوال امنیتی پاسخ دهید
 6 = 30

ارسال | قبلی

تصویر ۳- تکمیل اطلاعات توسط متقاضی

سپس به سوال امنیتی پاسخ داده و بر روی دکمه ارسال کلیک کنید.(تصویر ۴)

* به سوال امنیتی پاسخ دهید

6 × = 30 

تصویر ۴-سوال امنیتی

در صورت خالی بودن فیلد های اجباری با پیغامی در بالای صفحه مواجه می شوید و سیستم از ثبت درخواست جلوگیری می کند.(تصویر ۵)

مدور روایید تحصیلی دانشجو یا خانواده

شماره گذرنه را وارد نماید
تاریخ میلادی مدور گذرنه را وارد نماید
تاریخ میلادی انقضای گذرنه را وارد نماید
تاریخ شمسی مدور گذرنه را وارد نماید
تاریخ شمسی انقضای گذرنه را وارد نماید
محل اخذ روایید را وارد نماید
مدت اقامت در ایران را وارد نماید
تاریخ میلادی آفرین ورود به ایران را وارد نماید
تاریخ شمسی آفرین ورود به ایران را وارد نماید
لظا تصویر صفحه مشخصات گذرنه و اعتبار را بارگذاری نماید
لظا وضعیت درخواست مدور روایید برای همسر خود را مشخص نماید
لظا وضعیت درخواست مدور اقامت برای فرزندان خود را مشخص نماید



چنانچه مدارک یک صفحه ای است به صورت تصویر بافرمت png , jpe , jpeg , jpg ودر صورت چندصفحه ای بودن کلیه صفحات دریک فایل به صورت pdf درج نماید

اطلاعات کنسولی

Passport number/شماره گذرنه*	Applicant status/وضعیت متقاضی	Type of admission/نوع پذیرش
<input type="text"/>	<input type="text"/>	<input type="text"/>
Passport date of expiry/تاریخ انقضا گذرنه*	Passport date of issue/تاریخ مدور گذرنه*	
<input type="text"/>	<input type="text"/>	
Passport date of expiry/تاریخ انقضا گذرنه*	Passport date of issue/تاریخ مدور گذرنه*	
<input type="text"/>	<input type="text"/>	
During of staying in Iran/مدت اقامت در ایران*	Passport place of issue/محل اخذ روایید*	
<input type="text"/>	<input type="text"/>	
Date of the last entry to Iran/تاریخ آفرین ورود به ایران*	Date of the last entry to Iran/تاریخ آفرین ورود به ایران*	
<input type="text"/>	<input type="text"/>	

PassportAndCreditProfilePicture/پوست تصویر صفحه مشخصات گذرنه و اعتبار

فایل خود را به این قسمت بکشید و رها کنید تا آپلود شود
حداکثر سائز فایل: 5 مگابایت

لظا تصویر صفحه مشخصات گذرنه و اعتبار را بارگذاری نماید

آیا درخواست مدور روایید برای همسر خود را دارید؟
 خیر بله
 لظا وضعیت درخواست مدور روایید برای همسر خود را مشخص نماید.

آیا درخواست مدور روایید برای فرزندان خود را دارید؟
 خیر بله
 لظا وضعیت درخواست مدور اقامت برای فرزندان خود را مشخص نماید.

(مبلغ ریال)

به سوال امتحنی پاسخ دهید
 5 + = 13

تصویر ۵- نمایش اخطار در صورت وارد نکردن فیلد های اجباری

لازم به ذکر است هر فیلد می بایست بصورت صحیح وارد شود و در صورت درست وارد نکردن آنها سیستم پیغام خطای مناسب را به شما نمایش می دهد. برای مثال تاریخ تولد فرزند نباید از تاریخ (شمسی) روز جاری بزرگتر باشد. (تصویر ۶)

نظفای حروف فارسی و یا انگلیسی وارد فرمایید.
تاریخ تولد فرزندان نباید از تاریخ (تکمیل) روز جاری بزرگتر باشد.
نظفای حروف فارسی و یا انگلیسی وارد فرمایید.
نظفای حروف فارسی و یا انگلیسی وارد فرمایید.
تاریخ شمسی آخرین ورود به ایران نمی تواند از تاریخ روز جاری بزرگتر باشد.
تاریخ میلادی آخرین ورود به ایران نمی تواند از تاریخ روز جاری بزرگتر باشد.
تعداد روزهای اقامت در ایران نباید کمتر از 186 روز باشد.
شماره حوالی به وارد کردن حروف فارسی و یا حروف انگلیسی می باشد.
تاریخ شمسی انقضا گذرنامه با تاریخ میلادی انقضا گذرنامه برابر نمی باشد.
تاریخ شمسی صدور گذرنامه با تاریخ میلادی صدور گذرنامه برابر نمی باشد.
تاریخ میلادی انقضا گذرنامه نمی تواند از تاریخ میلادی صدور گذرنامه کوچکتر یا مساوی باشد.
تاریخ میلادی صدور گذرنامه نمی تواند از تاریخ میلادی انقضا گذرنامه بزرگتر یا مساوی باشد.
شماره حوالی به وارد کردن حروف انگلیسی و یا عدد می باشد.
نظفای حروف فارسی و یا انگلیسی وارد فرمایید.
نظفای حروف فارسی و یا انگلیسی وارد فرمایید.
نظفای حروف فارسی و یا انگلیسی وارد فرمایید.
نظفای حروف فارسی و یا انگلیسی وارد فرمایید.
نظفای حروف فارسی و یا انگلیسی وارد فرمایید.
نظفای حروف فارسی و یا انگلیسی وارد فرمایید.
نظفای حروف فارسی و یا انگلیسی وارد فرمایید.
نظفای حروف فارسی و یا انگلیسی وارد فرمایید.
نظفای حروف فارسی و یا انگلیسی وارد فرمایید.
نظفای حروف فارسی و یا انگلیسی وارد فرمایید.
نظفای حروف فارسی و یا انگلیسی وارد فرمایید.



چنانچه مدارک یک صفحه ای است به صورت تصویر با فرمت jpg , jpeg , jpe , png و در صورت چند صفحه ای بودن کلیه صفحات در یک فایل به صورت pdf درج نمایید

اطلاعات کسبوی	وضعیت تکمیلی
Type of admission	Applicant status
نوع پذیرش	وضعیت متقاضی
Passport number	شماره گذرنامه
212	تکمیل
Passport date of expiry	تاریخ انقضا گذرنامه
2017/01/18	تاریخ میلادی
Passport date of issue	تاریخ صدور گذرنامه
2017/01/19	تاریخ میلادی
Passport date of expiry	تاریخ انقضا گذرنامه
1386/10/28	تاریخ شمسی
Passport date of issue	تاریخ صدور گذرنامه
1386/01/01	تاریخ شمسی
Passport place of issue	محل اخذ روادید
54664	شماره حوالی به وارد کردن حروف فارسی و یا حروف انگلیسی می باشد
Date of the last entry to Iran	تاریخ آخرین ورود به ایران
1386/03/30	تاریخ شمسی
Date of the last entry to Iran	تاریخ آخرین ورود به ایران
2017/01/20	تاریخ میلادی
PassportAndCreditProfilePicture	پسوند تصویر صفحه مشخصات گذرنامه و اعتبار
فایل خود را به این قسمت بکشید و رها کنید تا آپلود شود حداکثر سایز فایل: 5 مگابایت	

مشخصات همسر در صورت همراه بودن	
Spouse name	
نام همسر	
2833	
Spouse name	
28FFFG	
StudentResidenceImage	پسوند تصویر اقامت دانشجو
Spouse passport	پسوند تصویر گذرنامه همسر
فایل خود را به این قسمت بکشید و رها کنید تا آپلود شود حداکثر سایز فایل: 5 مگابایت	
فایل خود را به این قسمت بکشید و رها کنید تا آپلود شود حداکثر سایز فایل: 5 مگابایت	
Marriage certification	
پسوند تصویر سند نامه رسمی مورد تایید سفارت ج.ا.ایران یا ترجمه سند نامه رسمی مورد تایید وزارت امور خارجه	
فایل خود را به این قسمت بکشید و رها کنید تا آپلود شود حداکثر سایز فایل: 5 مگابایت	

مشخصات فرزندان کمتر از هجده سال در صورت همراه بودن	
Child name	
نام فرزند خود را وارد نمایید	
نام فرزند خود را وارد نمایید	
Place of birth	محل تولد
18922	تاریخ تولد
1386/10/27	تاریخ تولد فرزندان نباید از تاریخ (تکمیل) روز جاری بزرگتر باشد
Child passport	پسوند تصویر گذرنامه فرزند
فایل خود را به این قسمت بکشید و رها کنید تا آپلود شود حداکثر سایز فایل: 5 مگابایت	
فایل خود را به این قسمت بکشید و رها کنید تا آپلود شود حداکثر سایز فایل: 5 مگابایت	
Ministry of foreign affairs certificate	
پسوند تاییدیه وزارت امور خارجه	
فایل خود را به این قسمت بکشید و رها کنید تا آپلود شود حداکثر سایز فایل: 5 مگابایت	

تصویر ۶- نمایش اخطار در صورت صحیح وارد نکردن فیلدها

پس از ارسال، درگاه بانکی جهت پرداخت مبلغ ذکر شده به شما نمایش داده می شود که می بایست اطلاعات کارت بانکی خود را وارد نمایید. (تصویر ۷)




زمان باقی مانده تا برگشت تراکنش : 09:53
عملیات پرداخت اینترنتی

خریدار محترم

همانگونه که ملاحظه می فرمایید تغییراتی در شکل ظاهری صفحات پرداخت اعمال شده (از جمله حذف بست الکترونیک)، این تغییرات به همراه تغییر آدرس اینترنتی و ارتقا کیفیت سامانه های مربوطه، در نتیجه یکپارچه شدن پرداخت های اینترنتی در شبکه الکترونیک پرداخت کارت و با هدف افزایش ضریب امنیت این پرداخت ها ایجاد گردیده است.

(لطفا جهت اطلاع از اخبار مربوطه در این رابطه به سایت شاپارکیر www.shaparakir.com مراجعه نمایید).

نام پذیرنده	شماره پذیرنده	شماره سفارش	مبلغ	آدرس اینترنتی پذیرنده
سازمان امور دانشجویان 1	116503996	78	1ریال	213.176.5.26

اطلاعات کارت

شماره کارت:

شماره کارت 16 یا 19 رقمی روی کارت

رمز دوم کارت:

رمز دوم که از طریق دستگاه خودپرداز دریافت نموده اید

CVV2:

عدد 3 یا 4 رقمی پشت کارت

تاریخ انقضای کارت: / (ماه) / (سال)


وارد کردن تاریخ انقضای کارت اجباری می باشد

آدرس ایمیل:

(اختیاری)

در صورت تمایل میتوانید چندین ایمیل را با استفاده از (؛) وارد نمایید

متن تصویر را وارد نمایید:

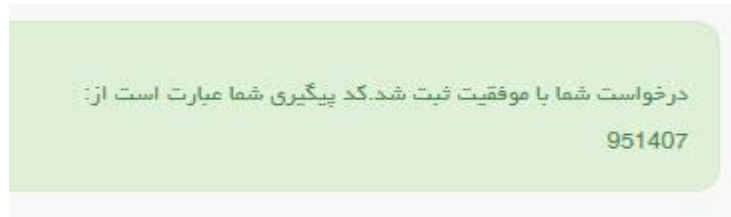


- کاربر گرامی، مشخصه های کاربری خصوصی شما (نام کاربری، کلمه عبور، رمز دوم کارت یا رمز اینترنتی، CVV2) به منزله هویت شما بوده و ارائه این اطلاعات در هنگام استفاده از خدمات اینترنتی شرکت داده ورزی سداد به منزله تأیید هویت شما از جانب شرکت داده ورزی سداد می باشد. **لذا از افشای مشخصه های کاربری خصوصی نزد سایر افراد جدا خودداری فرمائید.** در غیر اینصورت عواقب سوء استفاده های احتمالی از آن به عهده شرکت داده ورزی سداد نخواهد بود. در صورت افشای غیرعمدی این مشخصه ها، در اسرع وقت نسبت به تعویض کلمه عبور و رمز دوم اینترنتی اقدام نمائید.
- خریدار با علم و اطلاع از اینکه شرکت داده ورزی سداد صرفاً ایجاد کننده درگاه پرداخت اینترنتی می باشد و هیچگونه مسئولیتی در قبال خریدار ندارد از این خدمات استفاده می نماید.
- در صورت عدم رعایت موارد امنیتی، شرکت داده ورزی سداد هیچگونه مسئولیتی در قبال سوء استفاده های احتمالی و عواقب آنی ناشی از آن را نخواهد داشت.
- شماره کارت: 16 رقمی بوده و بصورت 4 قسمت 4 رقمی و روی کارت درج شده است.
- CVV2: با طول 3 یا 4 رقم کنار شماره کارت و یا پشت کارت درج شده است.
- تاریخ انقضا: شامل دو بخش ماه و سال انقضا در کنار شماره کارت درج شده است.
- رمز اینترنتی: با عنوان رمز دوم و در برخی موارد با PIN2 شناخته می شود. از طریق بانک صادر کننده کارت تولید شده و همچنین از طریق دستگاه های خودپرداز بانک صادر کننده قابل تهیه و یا تغییر می باشد.
- لطفاً در صورت بروز مشکل در امر پرداخت با شماره تلفن 021-42739000 یا پست الکترونیک callcenter@sadadpsp.ir تماس حاصل فرمائید.

تمامی حقوق مادی و معنوی این سایت متعلق به شرکت داده ورزی سداد می باشد (نسخه 1.0.0.0) (6)

تصویر ۷- درگاه پرداخت الکترونیکی

در صورت موفق بودن تراکنش متن زیر به شما نمایش داده می شود. شماره پیگیری را نزد خود نگاه دارید. (تصویر ۸)



تصویر ۸- نمایش کد پیگیری

در صورت ناموفق بودن تراکنش سیستم پیغام زیر را نمایش داده و امکان رفع مشکل و سعی مجدد را برایتان فراهم می نماید. (تصویر

۹)



تصویر ۹- نمایش اخطار تراکنش ناموفق

با دریافت پیامک یا ایمیل جهت مراجعه به پورتال، برای مشاهده وضعیت خود اقدام نمایید. از طریق پورتال سازمان امور دانشجویان سربرگ کارتابل را انتخاب نمایید. (تصویر ۱۰)



تصویر ۱۰- کارتابل شخصی

با توجه به روند فرآیند، درخواست بررسی شده با عناوین زیر در کارتابل شما قرار می گیرد در هر یک از حالات شما قادر به ویرایش اطلاعات مربوطه می باشید.

در قسمت جستجو کد پیگیری دریافتی را وارد و با توجه به توضیحات ذکر شده جهت ادامه فرآیند اقدام نمایید. سپس بر روی شماره پیگیری کلیک کنید.

۱. در صورتی که کارشناس مربوطه اعلام نیاز به بازبینی نماید. (تصویر ۱۱)

لیست درخواست های ثبت شده

نمایش محتویات

6

جسجو:

961874

ردیف	نام درخواست	شماره پیگیری	وضعیت	دریافت فرم	توضیحات
1	مذکور رواجید خانوجو یا خانواده	961874	در حال بررسی		مدارک شما نیاز به بازبینی دارد.

نمایش 1 تا 1 از مجموع 1 مورد (فیلتر شده از مجموع 4 مورد)

کلیدی 1 بعدی

تصویر ۱۱-نمایش وضعیت فرآیند

جهت ویرایش اطلاعات خواسته شده در قسمت توضیحات اقدام نمایید. پس از ویرایش اطلاعات خواسته شده به سوال امنیتی پاسخ داده و بر روی کلید بروزرسانی کلیک کنید.(تصویر ۱۲)

مرحله 2


ثبت درخواست

مرحله 1

قوانین و مقررات

چنانچه مدارک یک صفحه ای است به صورت تصویر با فرمت **jpg , jpeg , jpe , png** و در صورت چند صفحه ای بودن کلیه صفحات در یک فایل به صورت **pdf** درج نمایید

اطلاعات کنسولی

Passport number/شماره گذرنامه*	Applicant status/وضعیت متقاضی	Type of admission/نوع پذیرش
25787	دانشجو	بورسیه
Passport date of expiry/تاریخ انقضا گذرنامه*	Passport date of issue/تاریخ صدور گذرنامه*	
2017/01/15	2017/01/13	
Passport date of expiry/تاریخ انقضا گذرنامه*	Passport date of issue/تاریخ صدور گذرنامه*	
1395/10/26	1395/10/24	
During of staying in Iran/مدت اقامت در ایران*	Passport place of issue/محل اخذ روایید*	
187	gdr	
Date of the last entry to Iran/تاریخ آخرین ورود به ایران*	Date of the last entry to Iran/تاریخ آخرین ورود به ایران*	
1395/10/24	2017/01/13	
PassportAndCreditProfilePicture/پوست تصویر صفحه مشخصات گذرنامه و اعتبار*		
		

آیا درخواست صدور روایید برای همسر خود را دارید؟
 بله خیر

مشخصات همسر در صورت همراه بودن

Spouse lastname/نام خانوادگی همسر*

Spouse name/نام همسر*

gdr

egr

StudentResidenceImage/پوست تصویر اقامت دانشجو*

Spouse passport/پوست تصویر گذرنامه همسر*



Marriage certification/پوست تصویر عقد نامه رسمی مورد تایید سفارت خ. ا. ایران یا ترجمه عقد نامه رسمی مورد تایید وزارت امور خارجه



آیا درخواست صدور روایید برای فرزندان خود را دارید؟
 بله خیر

مشخصات فرزندان کمتر از هجده سال در صورت همراه بودن

where is your child from/محل تولد فرزند*

Place of birth/محل تولد*

Birthday/تاریخ تولد*

child name/نام فرزند*

efsf

1395/10/24

edfes

Certificate of residence parents/پوست اقامت پدر و مادر*

Child passport/پوست تصویر گذرنامه فرزند*



حذف فایل

حذف فایل

Ministry of foreign affairs certificate/پوست تاییدیه وزارت امور خارجه*



حذف فایل

به سوال امنیتی پاسخ دهید

3 + 9 =

بروزرسانی

۲. در صورتی که کارشناس مربوطه درخواست ارسالی را رد نماید. که در این صورت فرآیند خاتمه می یابد. (تصویر ۱۳)

لیست درخواست های ثبت شده

تغییر محتویات 6

چسبجو: 961867

ردیف	نام درخواست	شماره پیگیری	وضعیت	دریافت فرم	توضیحات
1	مذور روایت خانانجو یا خانواده	961867	ختمه یافته است		مدارک شما مورد تایید نمی باشد.

تصویر ۱۳- نمایش وضعیت فرآیند

۳- در صورتی که کارشناس مربوطه درخواست را تایید نماید شما میبایست برای دریافت ویزا به وزارت امور خارجه مراجعه نمایید. (تصویر ۱۴)

لیست درخواست های ثبت شده

تغییر محتویات 6

چسبجو: 961874

ردیف	نام درخواست	شماره پیگیری	وضعیت	دریافت فرم	توضیحات
1	مذور روایت خانانجو یا خانواده	961874	ختمه یافته است		درخواست شماره ویزای شما تایید شد شماره ویزای شما 8761 می باشد لطفاً برای دریافت ویزا به وزارت امور خارجه مراجعه نمایید

تصویر ۱۴- نمایش وضعیت فرآیند

همچنین می توانید با انتخاب گزینه لغو درخواست نسبت به لغو فرآیند اقدام نمایید. (تصویر ۱۵)

جمهوری اسلامی ایران
وزارت امور خارجه
سازمان امور دانشجویان

خانه | کارنامه | اخبار | پیوندها | سوالات متداول | خدمات | test | ارتباط با ما

مرحله 1 قوانین و مقررات

مرحله 2 ثبت درخواست

چنانچه مدارک بگ صفحه ای است به صورت تصویر با فرمت png , jpe , jpeg , jpg ودر صورت چند صفحه ای بودن کلیه صفحات در یک فایل به صورت pdf درج نمایید

لغو درخواست

به سوال امتحان پاسخ دهید

9 + 6 = 16

بروزسانی

تصویر ۱۵- لغو درخواست